

The background features a hand holding a pen over a globe. The globe is overlaid with a network of white lines and dots, representing a digital or financial network. The scene is lit with blue and yellow bokeh lights, creating a high-tech, futuristic atmosphere.

**MKK
MÜNCHNER KAPITALMARKT KONFERENZ**

24. APRIL 2024
PETER SCHNECK, CEO

1988 gegründet in Stuttgart

Seit **1998** börsennotiert

29 Niederlassungen in **9** Ländern

184,7 Mio. € Umsatz **9,2 Mio. €** EBIT

Eigenkapitalquote **29,3%**

Stand 31.12.2023

893

Mitarbeiter

+52

Auszubildende/
Studenten

Wir bieten **nachhaltige Digitalisierung** für
Fertigung und **Dokumentenlogistik**.

PURPOSE

Wir gestalten die nachhaltige Digitalisierung




VISION

CENIT ist der „Champion“
für die Prozessdigitalisierung

MISSION

Wir beraten, optimieren, integrieren und
managen digitale Geschäftsprozesse
für unsere Kunden

STRATEGIE



3DS SOLUTIONS

SAP SOLUTIONS

DIGITAL FACTORY SOLUTIONS

ENTERPRISE INFORMATION MGMT

DIGITAL BUSINESS SERVICES

- Führender internationaler **#1 Partner von Dassault Systèmes** für die 3DEXPERIENCE Plattform und Nummer 1 Partner für Cloud-Lösungen
- Ganzheitlicher Berater und Integrator für den gesamten Produktlebenszyklus



- **#SAP-Partner Nr. 1 für den Design-to-Operate-Prozess**
- Systemintegrator für nahtlose Geschäftsprozesse auf Basis der Plattformen von Dassault Systèmes und SAP





- Anbieter von CENIT FASTSUITE E2, einer führenden **3D-Simulationsplattform für digitale Zwillinge** von Fertigungsanlagen
- Konzeption und Implementierung von Digitalen Fabriklösungen und Beratungsdienstleistungen

- Erfahrener **Experte für Dokumenten- und Informationslogistik**
- Strategischer **IBM Platinum Business Partner**



- Langjähriger **AMS-Partner der Airbus-Gruppe** weltweit
- Experte für **Sourcing und Application Managed Services (AMS)** zur Verbesserung der operativen Exzellenz unserer Kunden



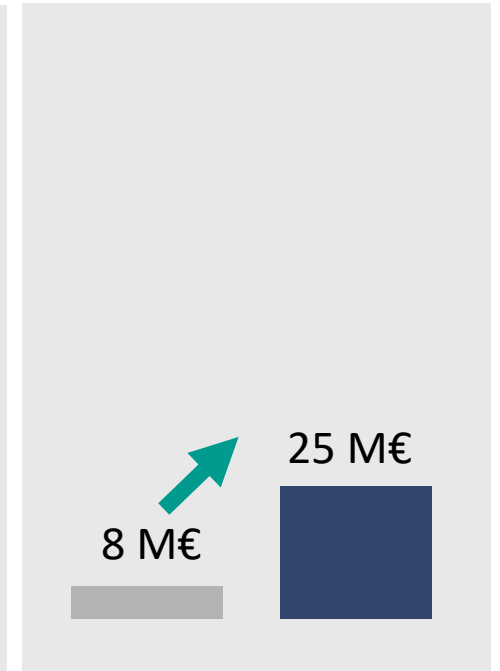
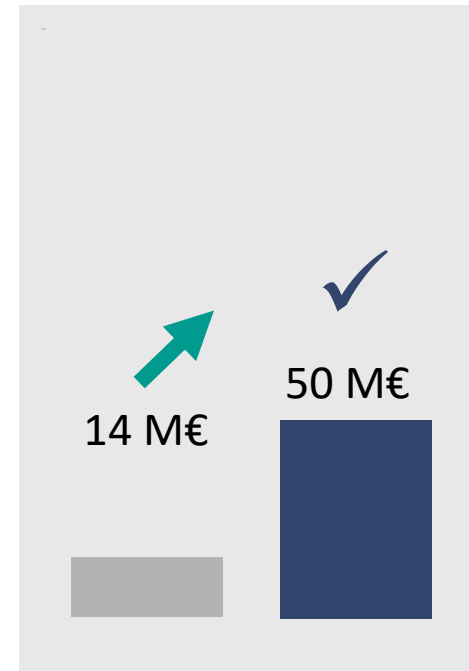
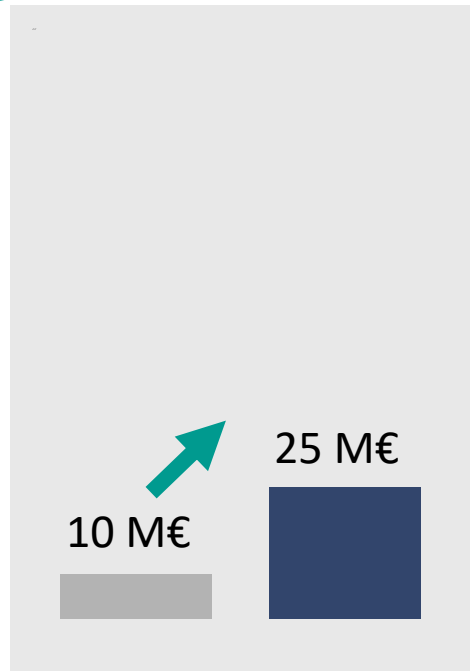
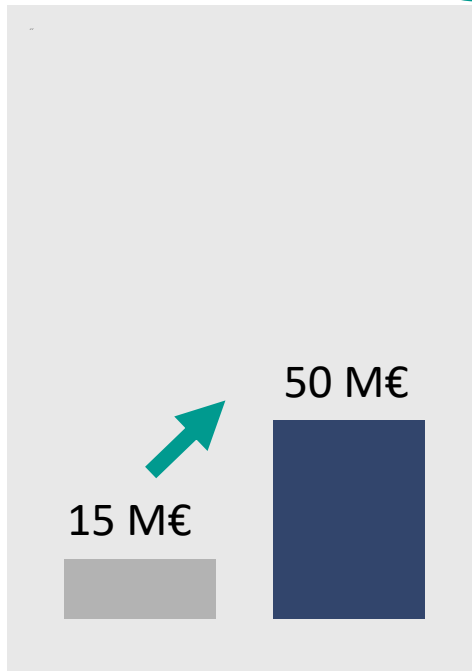
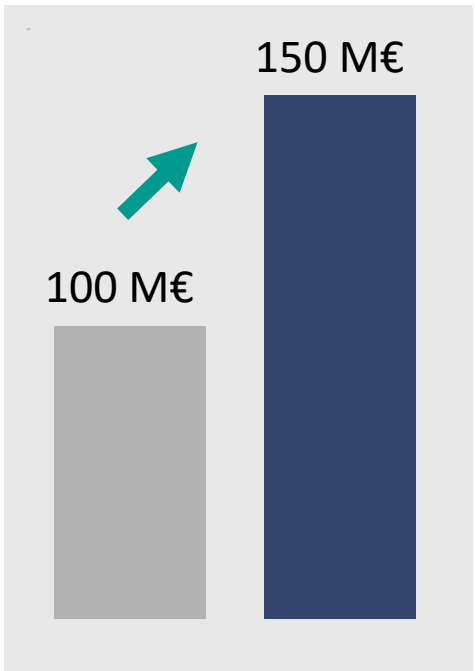
3DS SOLUTIONS

SAP SOLUTIONS

DIGITAL FACTORY SOLUTIONS

ENTERPRISE INFORMATION MGMT

DIGITAL BUSINESS SERVICES





**Der Umsatz der
CENIT Gruppe
wächst organisch
und anorganisch**
Wir streben einen
Umsatz an von ca.
300+ Mio. Euro

**Der Umsatzbeitrag
der CENIT eigenen
Software wächst**
Wir streben einen
Umsatzanteil
> 20 Prozent an

**Langfristige
Rendite**
Wir streben eine
stabile operative
Umsatzrendite von
8-10 Prozent an

TDM	729.89	915.51	185.62	▲25.43%	FLR	660.27	745.28	85.01	▲12.88%
HUM	749.73	924.29	174.56	▲23.28%	UVD	155.59	181.57	25.98	▲16.70%
DMW	833.72	1004.01	170.29	▲20.43%	QUV	440.55	540.21	99.66	▲22.62%
YZJ	903.49	1127.46	223.97	▲24.79%	HZT	285.51	344.98	59.47	▲20.83%
GLY	982.07	1219.39	237.32	▲24.17%	PCW	811.44	1029.66	218.22	▲26.89%
VDA	113.74	143.41	29.67	▲26.09%	AIK	361.77	451.39	89.62	▲24.77%
UVV	468.08	535.41	67.33	▲14.38%	ZJJ	858.36	994.57	136.21	▲15.87%
HJS	545.49	659.05	113.56	▲20.82%	RHJ	894.79	1046.68	151.89	▲16.97%
ECC	566.96	664.69	97.73	▲17.24%	VGV	425.08	509.95	84.87	▲19.97%

PPI	912.63	1038.36	125.73	▲13.78%	ZBK	391.59	491.48	99.89	▲25.51%
UAQ	1309.55	1655.62	346.07	▲26.43%	BNY	969.21	1130.65	161.44	▲16.66%
DAQ	1295.17	1641.66	346.49	▲26.75%	SDM	735.44	913.39	177.95	▲24.20%
PNR	654.33	775.84	121.51	▲18.57%	TBQ	1323.91	1646.42	322.51	▲24.36%
ZFM	751.53	899.53	148.00	▲19.65%	OIS	543.42	667.24	123.82	▲22.79%
					TTB	1405.13	1723.16	318.03	▲22.64%



FINANZKENNZAHLEN 2023

+12,00.50

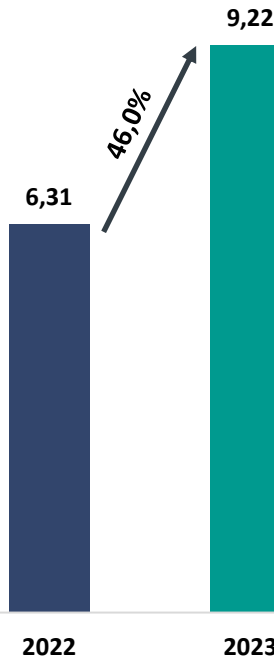
Umsatz in Mio. €



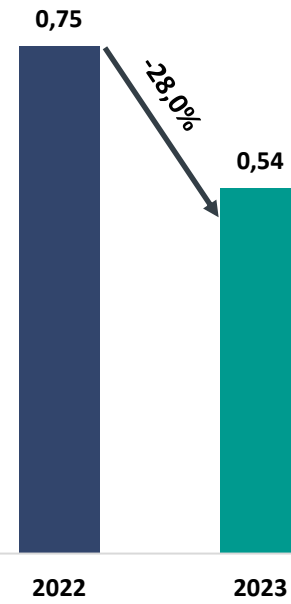
EBITDA in Mio. €

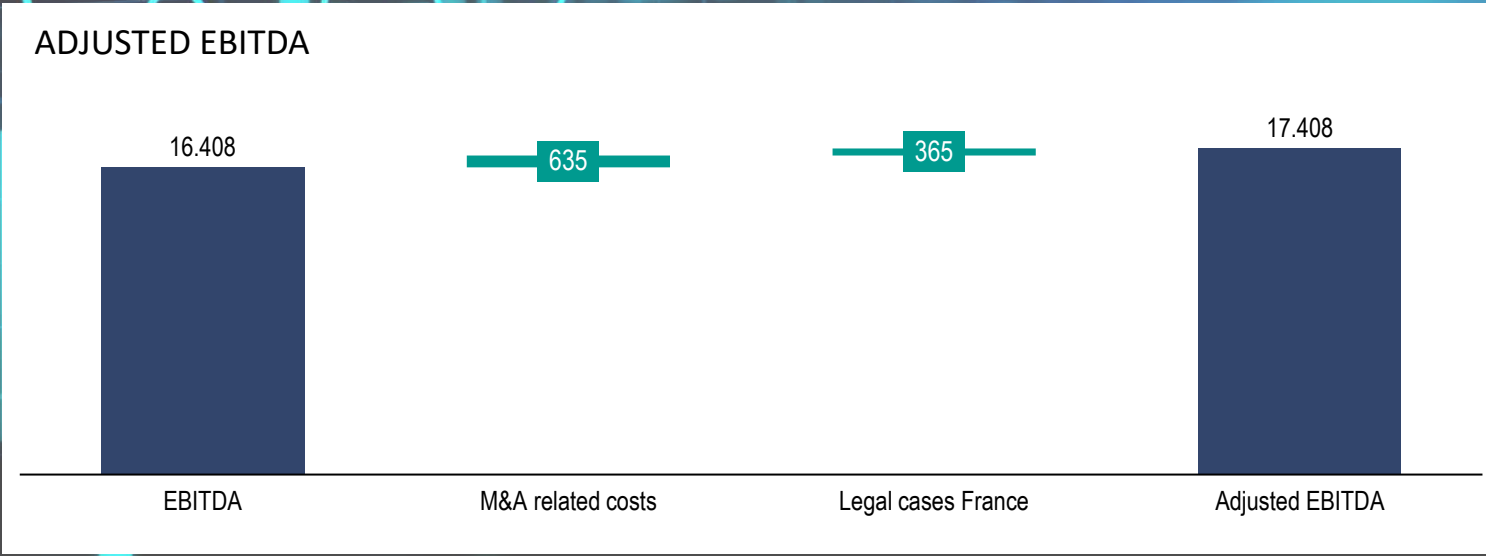
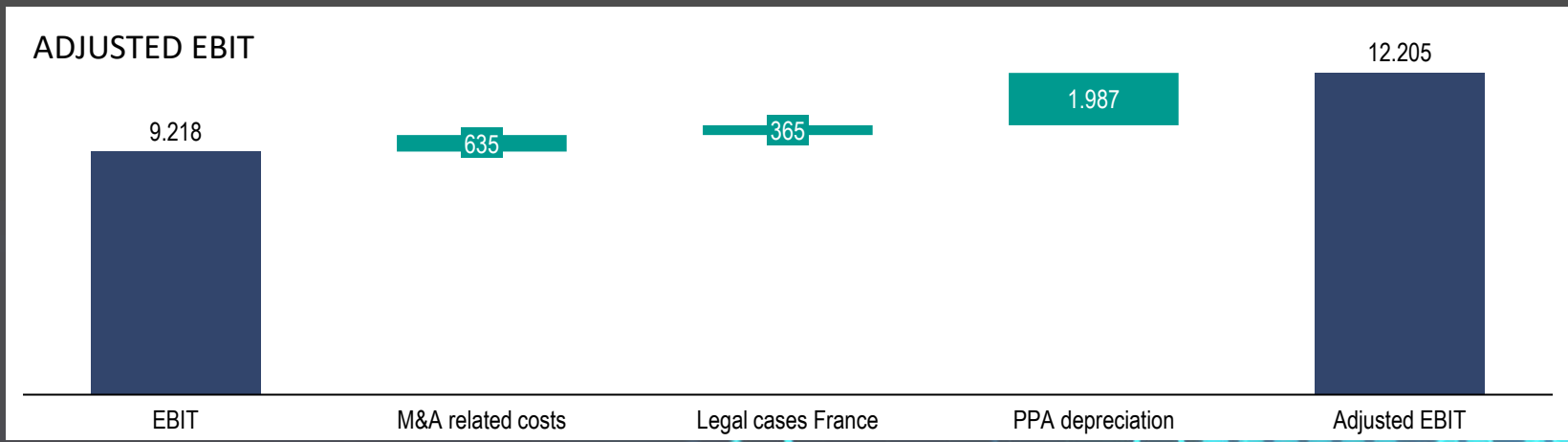


EBIT in Mio. €

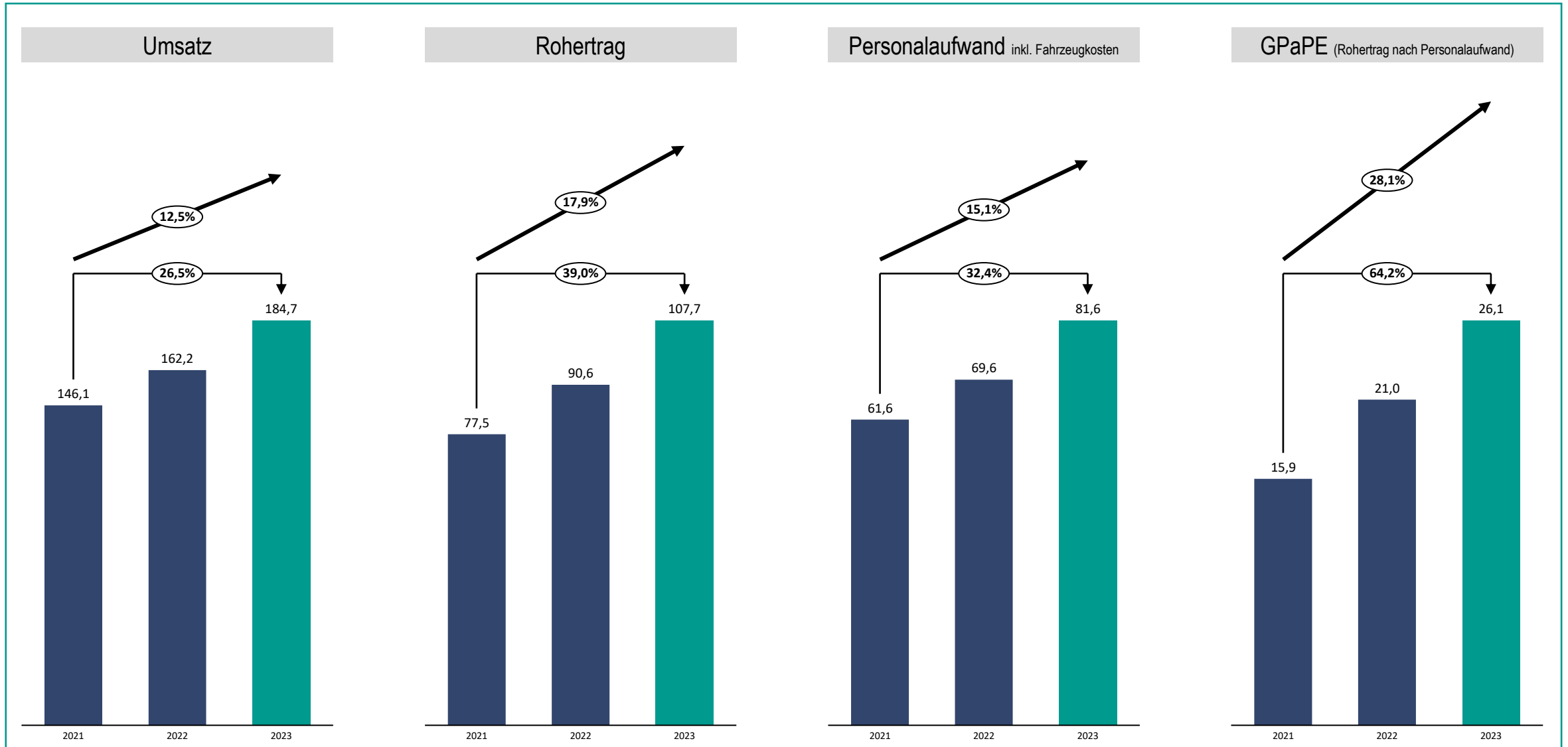


EPS in €





UMSATZ UND PERSONALKOSTEN ENTWICKLUNG



FINANZKENNZAHLEN 2023 (GEWINN-/VERLUSTRECHNUNG/BILANZ)

in Millionen €

GuV	2023	2022	Veränderung
Umsatzerlöse	184,72	162,15	+13,9%
Rohertrag	110,61	91,99	+20,2%
EBITDA	16,41	11,94	+37,4%
EBIT	9,22	6,31	+46,2%
Nettoergebnis	4,99	6,61	-24,5%
EPS in €	0,54	0,75	-28,0%
Dividende in €	0,04*	0,50	

*Dividendenvorschlag

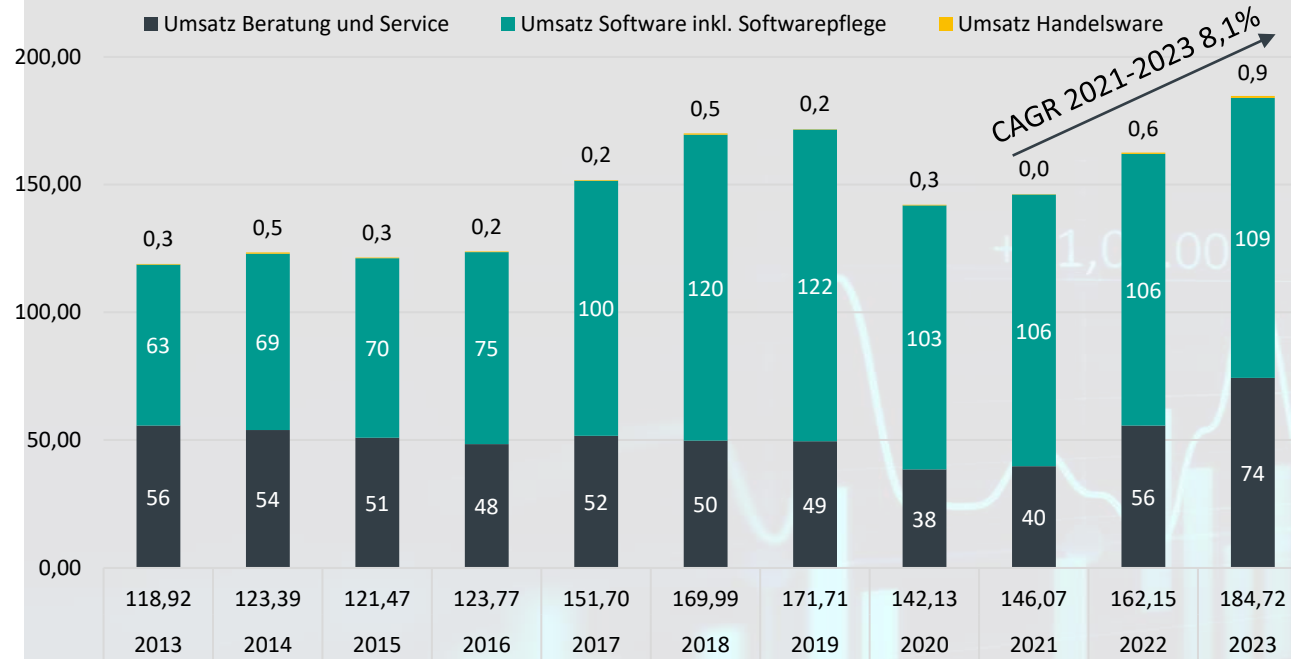
+12,00.50

Bilanz	2023	2022
Bilanzsumme	153,62	127,04
Ausgewählte Aktiva		
Goodwill	34,24	27,76
Cash	24,34	19,91
Ausgewählte Passiva		
Bankverbindlichkeiten	37,41	21,35
Eigenkapital	45,00	44,78
Eigenkapitalquote	29,30	35,30

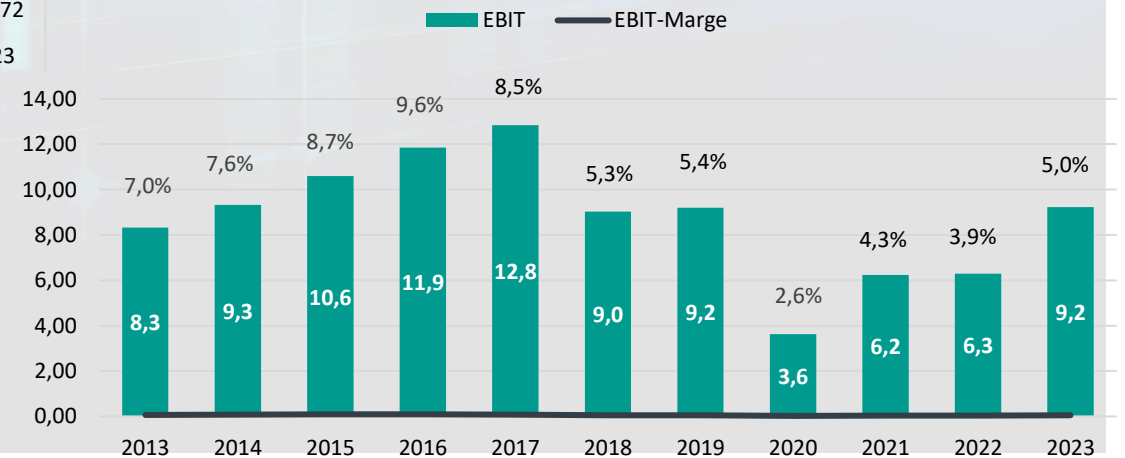
KPI's	2023	2022	Veränderung
EBIT	9,22	6,31	+46,2%
Marktkapitalisierung	101,24	102,09	-0,8%
Order Backlog	57,50	46,05	+24,7%

Cash flow	2023	2022
Operativer Cash flow	5,33	11,49
Capex (Investitionen)	-8,16	-29,23
Free Cash flow	-2,83	-17,74

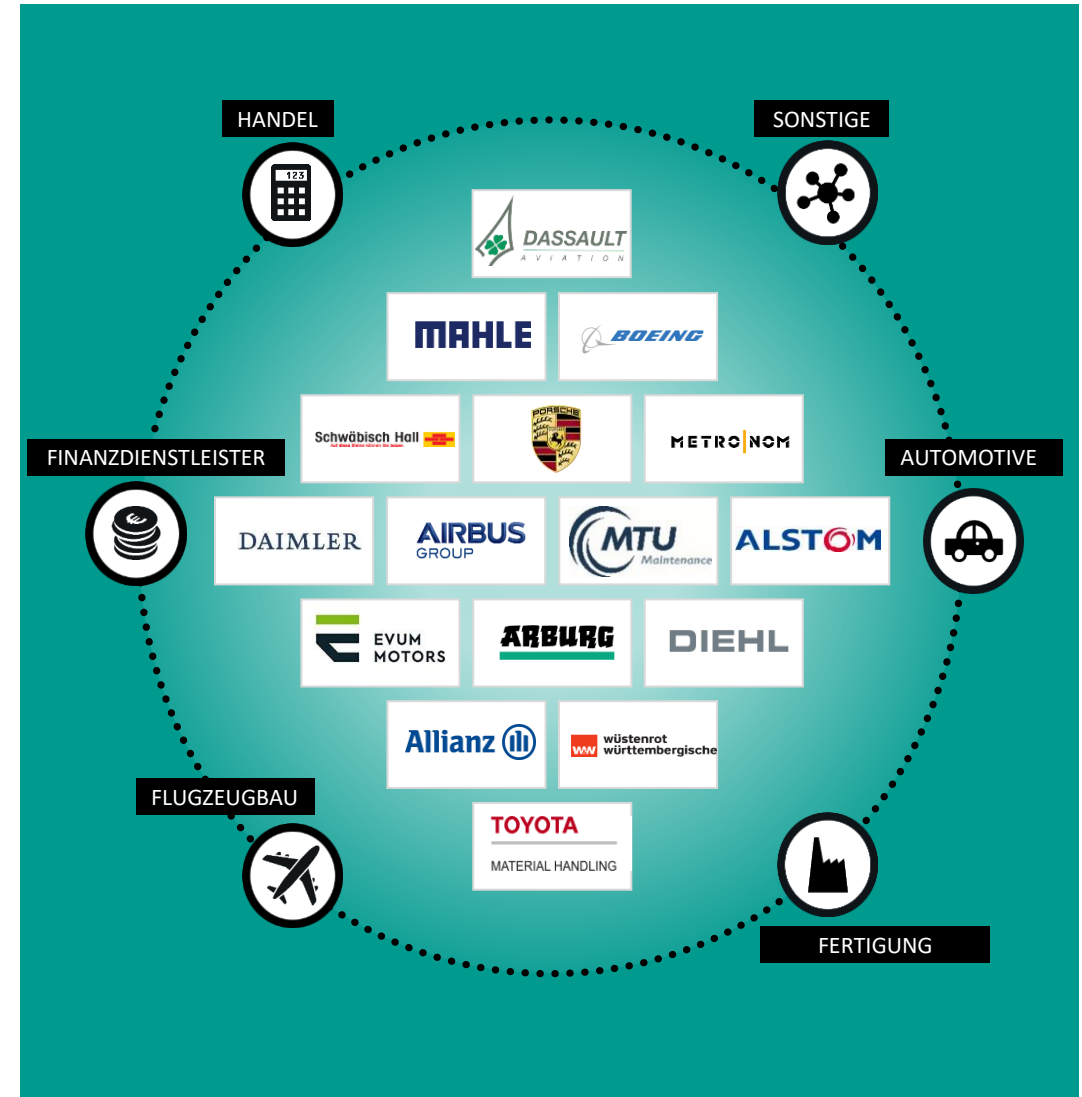
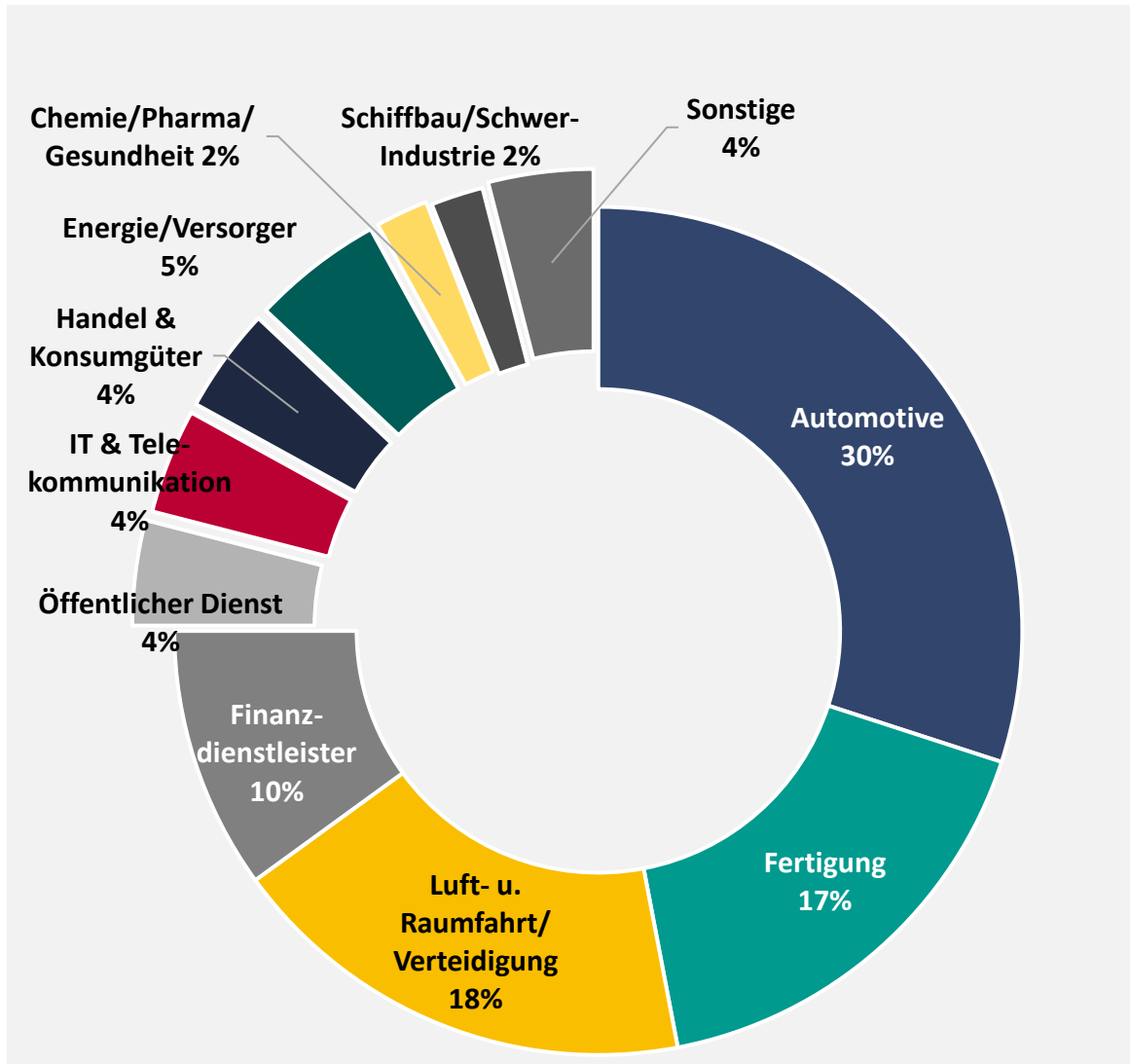
Umsatz 2013-2023 in Mio. €



EBIT-Entwicklung



KERNBRANCHEN UND KUNDEN

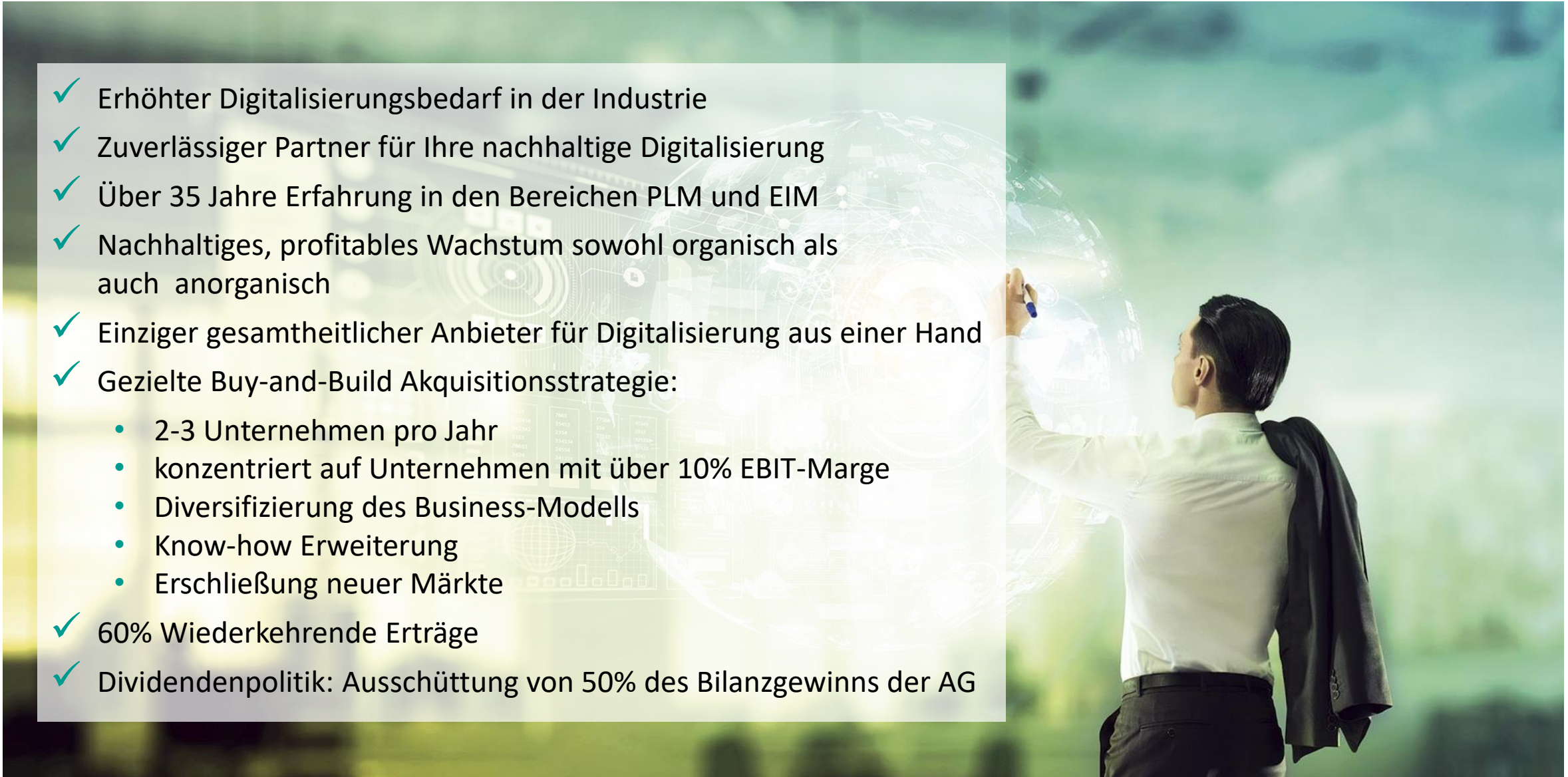


ANORGANISCHES WACHSTUM

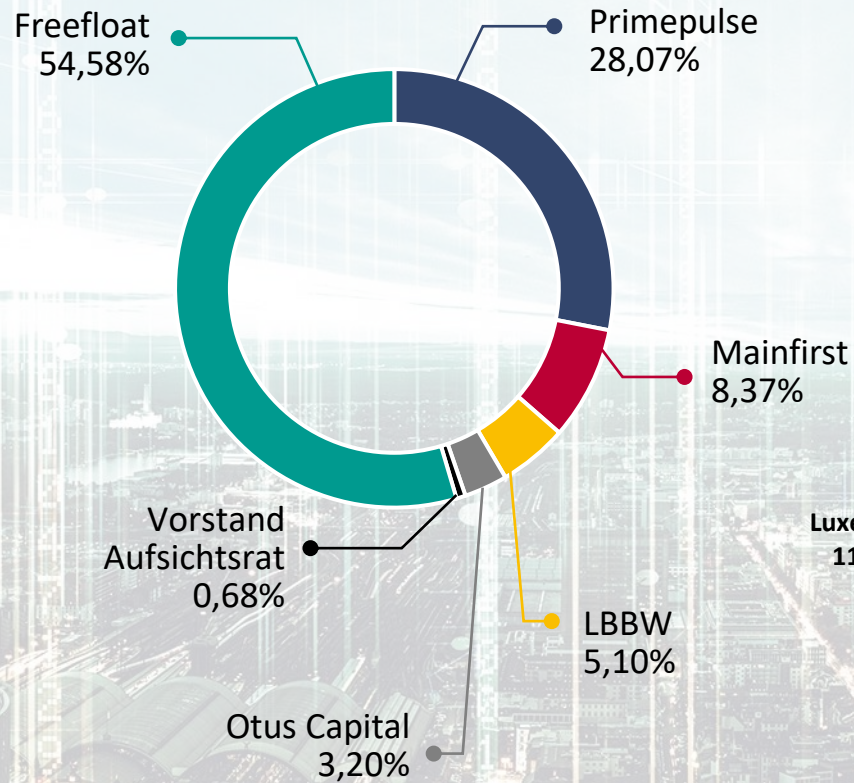


AKTIENINFORMATIONEN

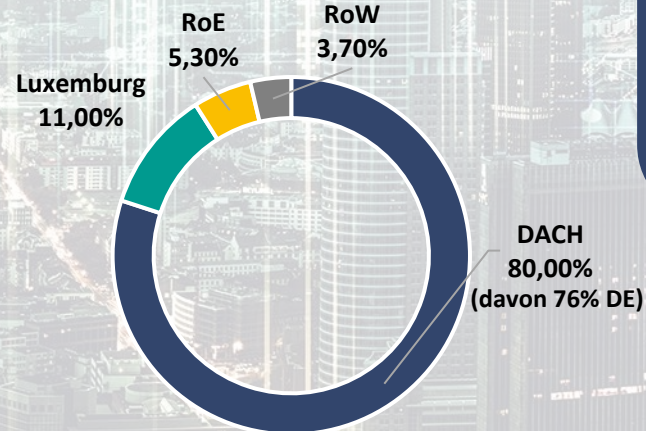


- 
- ✓ Erhöhter Digitalisierungsbedarf in der Industrie
 - ✓ Zuverlässiger Partner für Ihre nachhaltige Digitalisierung
 - ✓ Über 35 Jahre Erfahrung in den Bereichen PLM und EIM
 - ✓ Nachhaltiges, profitables Wachstum sowohl organisch als auch anorganisch
 - ✓ Einziger gesamtheitlicher Anbieter für Digitalisierung aus einer Hand
 - ✓ Gezielte Buy-and-Build Akquisitionsstrategie:
 - 2-3 Unternehmen pro Jahr
 - konzentriert auf Unternehmen mit über 10% EBIT-Marge
 - Diversifizierung des Business-Modells
 - Know-how Erweiterung
 - Erschließung neuer Märkte
 - ✓ 60% Wiederkehrende Erträge
 - ✓ Dividendenpolitik: Ausschüttung von 50% des Bilanzgewinns der AG

Aktionärsstruktur



Investment nach Land



Analystenempfehlungen



Vielen Dank.

Ihr Ansprechpartner



Tanja Marinovic
Investor Relations
Telefon: +49 711 7825-3320
Mobil: +49 151 52745-203
E-Mail: t.marinovic@cenit.com

CENIT AG
Industriestraße 52-54
D-70565 Stuttgart
www.cenit.com

This document may contain forward-looking statements regarding the business, financial and earnings situation of the CENIT corporation as well as earnings estimates. Forward-looking statements are characterised by such phrases and expressions as "the company may", or "the company will", "expects", "anticipates", "is considering", "is intending", "is planning", "believes", "continues to", "estimates" and other similar phrases and expressions.

Such statements entail no assurance that anticipated events will transpire. On the contrary, such statements involve risks, uncertainty and contingencies that are difficult to predict and are furthermore based on assumptions regarding future events that may prove inaccurate.

Actual outcomes may thus deviate substantially from expectations thereby expressed. Forward-looking statements made by CENIT representing expectations or projections of future events are made in good faith and may be presumed to be adequately grounded in fact; no assurance however can be provided that such statements, expectations or projections will be borne out/fulfilled/ achieved.

Actual operating results may vary substantially from those projected in forward-looking statements and are subject to specific risks - please consult the CENIT AG management report.